

## 附件 1

### 校园卡慧新易校 APP（校园电子卡）使用说明

#### 一、校园卡慧新易校 APP（校园电子卡）下载

通过手机浏览器“扫一扫”功能扫描以下“校园电子卡”二维码下载一卡通慧新易校 APP。



（校园电子卡二维码）

#### 二、学校选择

在一卡通慧新易校 app 安装完毕后，在“选择学校”的页面下选择“内蒙古农业大学”，如下图。



(选择学校)

### 三、校园卡慧新易校 APP（校园电子卡）登录方式

#### 3.1、登录

教工、学生在默认登录界面下通过学校的“统一身份认证”登录。输入“校园卡卡号”就是指的是学工号，密码为“统一身份认证”密码。如下图：

统一身份认证平台

简体中文

内蒙古农业大学  
Inner Mongolia Agricultural University

统一身份认证服务

请输入校园卡卡号 学工号

密码 统一身份密码

☐ 7天免登录 [使用说明](#)

登录

[短信登录](#) [帐号激活](#) [忘记密码](#)

(统一身份认证登录)

#### 3.2、账号激活

教工、学生在首次登录时需要账号激活，填写身份信息后激活登录账号，如下图所示



(图：激活界面)



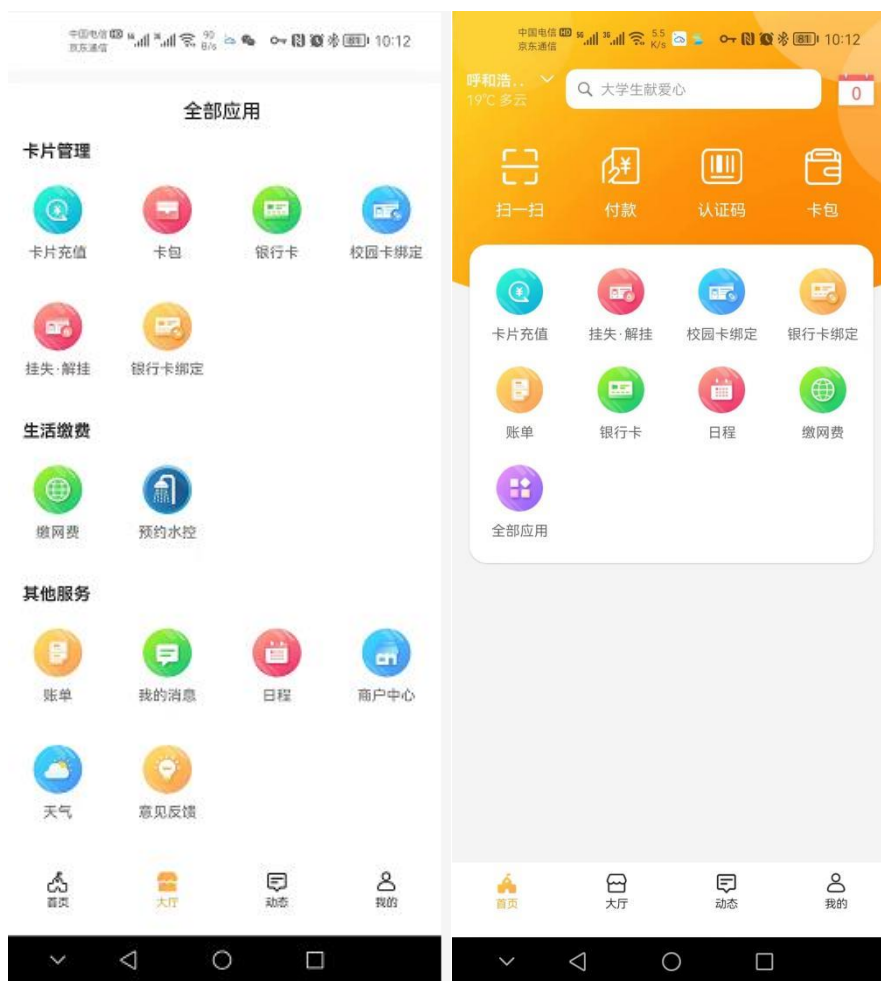
(图：激活方式)

注：统一身份认证登录密码忘记请参考“使用说明”或咨询信息与网络中心。

如果登录提示“拒绝”，请到统一身份认证系统操作首次登录密码。

#### 四、校园卡慧新易校 APP（校园电子卡）功能说明

教工、学生用电子校园卡可以实现食堂消费、预约洗浴、网络缴费、账单查询等功能。

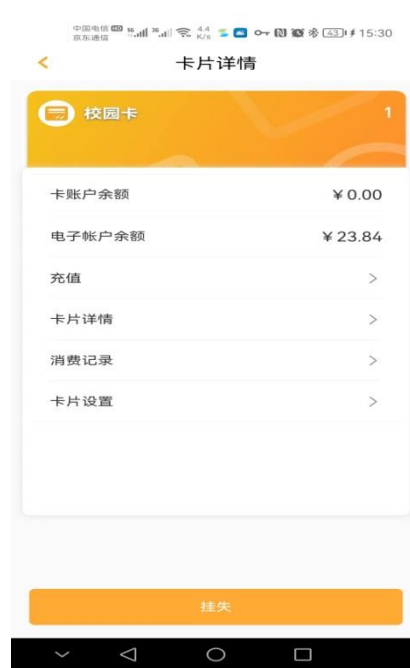


(APP 界面 1)

(APP 界面 2)

#### 4.1、密码修改（重要）

教工、学生在使用电子校园卡时，在首次登录后一定要修改查询密码（初始查询密码为：身份证后 6 位数字，如末尾为 X 则去掉 X 的后 6 位），修改密码进入卡包→选择校园卡→卡片设置→修改密码后操作，见下图：



#### 4.2、通过 APP 付款码消费

教工、学生使用电子校园卡的付款码可以在学校的食堂及超市等场所的一卡通 POS 机上进行消费。



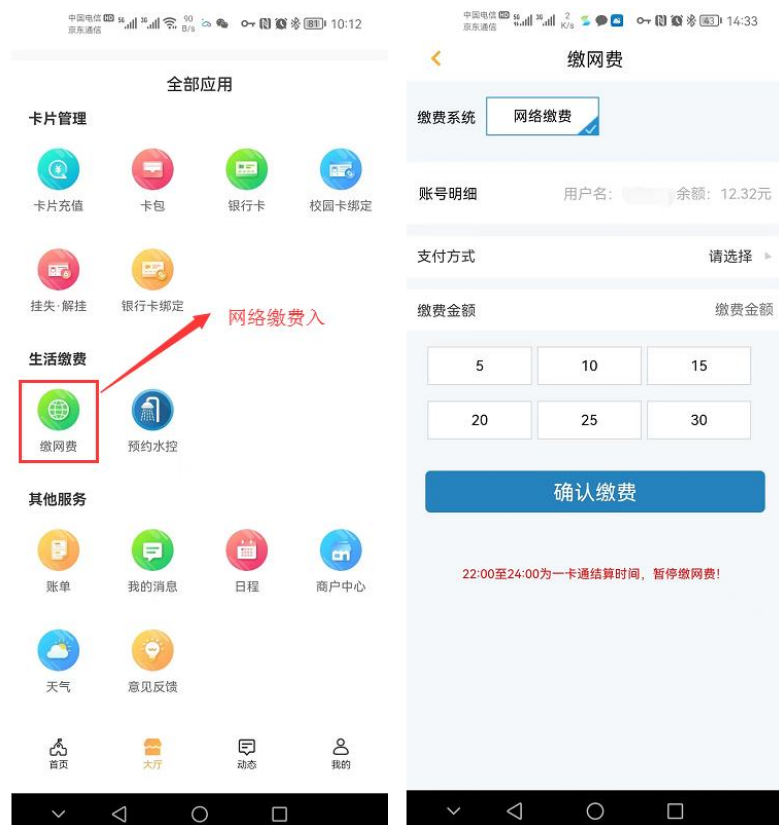
(付款码位置)



(付款二维码)

#### 4.3、网络缴费功能

学生通过 APP 的网络缴费功能进行校园网费充值。(在选择账户时一定要选择“电子账户”充值)，如下图：



#### 4.4、通过 APP 预约水控洗浴功能

教工、学生可用“预约水控”功能实现无卡洗浴功能。在浴室的设备上输入预约码后进行洗浴。支持洗浴地点为西校区浴室。



（水控预约入口）

（水控预约界面）



（浴室预约）

## 五、温馨提示

5.1、密码是保护持卡人一卡通资金的最后一道重要屏障，所以持卡人在使



用“电子校园卡”功能时一定要在 APP 中首先修改查询密码。

5.2、在 POS 机扫描付款码时，一定对准刷码区 2 秒，等待 POS 机提示“刷码成功”后拿开手机即可。